


# RUH: Installering og bruk av appen

## Android



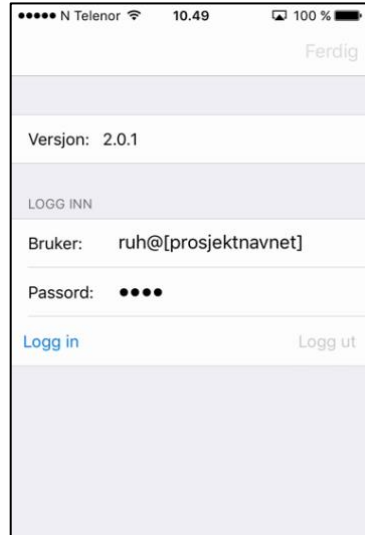
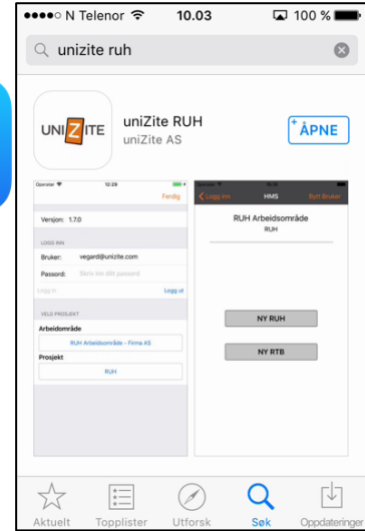
## Steg 1: Installering av appen

1  
Play Store      App Store

2  
Søke etter «unizite ruh»

3  
Installer appen, som vist på bildet

## IOS



## Steg 2: Logge på

Bruker:  
ruh@«prosjektnavnet»

Passord:  
1234

## Steg 3: Opprette en RUH

1  
Trykk på «NY RUH» for å sette ut en ny RUH

2  
Fyll ut informasjonen som trengs i forhold til det som skal meldes

